



**POROČILO O IZVAJANJU
NACIONALNE STANOVANJSKE
VARČEVALNE SHEME
V LETU 2009**

4. NACIONALNA STANOVANJSKA VARČEVALNA SCHEMA

Vlada Republike Slovenije je na 102. in 103. seji dne 25.3. in 6.4.1999 sprejela nacionalno stanovanjsko varčevalno shemo (v nadaljevanju NSVS) kot sistemsko podlago za vzpodbujanje dolgoročnega varčevanja s premiranjem, z namenom povečanja obsega ugodnega dolgoročnega stanovanjskega kreditiranja. Zaradi sprememb na slovenskem finančnem trgu oziroma padca aktivnih in pasivnih obrestnih mer ter nedoslednosti načela namenske rabe privarčevanih sredstev se je pokazala nujnost sprememb zakona.

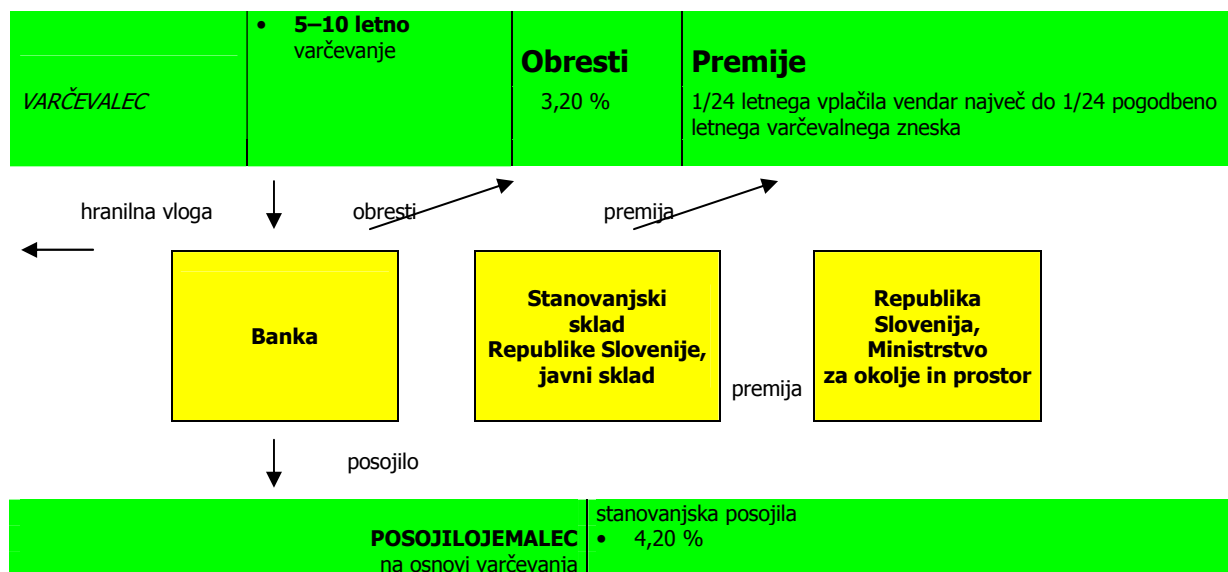
Tako je v letih 2006 in 2007 Državni zbor Republike Slovenije sprejel spremembe zakona o nacionalni stanovanjski varčevalni shemi (Ur. l. RS, št. 44/2006 – ZNSVS-A-UPB1 in 60/2007). Poleg varčevanja v nacionalni stanovanjski varčevalni shemi so v zakon, katerega nov naziv je Zakon o nacionalni stanovanjski varčevalni shemi in subvencijah mladim družinam za prvo reševanje stanovanjskega vprašanja (ZNSVS-UPB2), vključene tudi subvencije, ki pripadajo mladim družinam, ki prvič rešujejo svoj stanovanjski problem pod pogoji zakona.

Sklad je 16.10.2008 objavil razpis za izbor bank za sodelovanje v nacionalni stanovanjski varčevalni shemi za leto 2008. Vlada Republike Slovenije, ki je pristojna za določitev letnega obsega pravic za sklepanje varčevalnih pogodb in določitev najnižjega mesečnega obroka za varčevanje v NSVS za leto 2009, je sklenila, da zaradi neporabljenih pravic za sklepanje varčevalnih pogodb za varčevanje v okviru NSVS, ki so jih izbrane banke pridobile z razpisom v letu 2008, podaljšuje črpanje še neizkoriščenih pravic, ki so ostale bankam iz leta 2008, v leto 2009. Višina mesečnega obroka varčevanja za leto 2009 ostaja 50,00 EUR.

Sklepanje varčevalnih pogodb v okviru NSVS 2009 je možno v Abanki Vipa, d.d., Banki Celje, d.d., Gorenjski banki, d.d. in NLB, d.d.

NSVS preko državnega premiranja in bančnega obrestovanja dolgoročnih hranilnih vlog vzpodbuja dolgoročno varčevanje. Na drugi strani zagotavlja varčevalcem v tej shemi ugodno dolgoročno stanovanjsko posojilo, saj zavezuje banke na najmanj dvakratno večji obseg danih posojil varčevalcem v primerjavi s privarčevanimi sredstvi po vnaprej znani posojilni obrestni meri. NSVS zagotavlja vsem varčevalcem enako višino obrestne mere za dolgoročno varčevanje in vsem enako obrestno mero za najeta dolgoročna stanovanjska posojila na tej osnovi. Sistem državnih premij varčevalcem po NSVS v obliki pripisa določenega zneska premije po izteku posameznega leta varčevanja povečuje donosnost ter s tem privlačnost dolgoročnega varčevanja, hkrati pa spodbuja tudi redno mesečno varčevanje.

Država NSVS izvaja preko Stanovanjskega sklada Republike Slovenije, javnega sklada (v nadaljevanju Sklad), in izbranih bank.



4.1. Varčevalci v nacionalni stanovanjski varčevalni shemi

Na dan 31.12.2009 je v NSVS vključenih 12.626 aktivnih varčevalnih pogodb (8.155 5-letnih in 4.471 10-letnih oziroma več kot 5-letnih za razpise 2006, 2007 in 2008) v skupnem obsegu 24.162 lotov (15.911 5-letnih in 8.251 lotov na več kot 5-letnih pogodbah). Število varčevalcev, ki so do 31.12.2009 uspešno zaključili varčevanje v nacionalni stanovanjski varčevalni shemi (prejeli vseh pet oziroma deset letnih premij in pridobili pravico do posojila), je 70.872 v skupnem obsegu 139.616 lotov. Med njimi je 68.905 5-letnih pogodb v skupnem obsegu 135.691 lotov, 1.667 10-letnih pogodb v skupnem obsegu 3.369 lotov, ter 300 takih, ki so po sedmih letih izkoristili možnost skrajšanja varčevalne dobe na 5 let. Skupni obseg varčevanja teh varčevalcev je 556 lotov.

Povprečna aktivna varčevalna pogodba v NSVS na dan 31.12.2009 je sklenjena za 1,9 leta. Za zaključene varčevalne pogodbe (vse so iz NSVS 1999, 2000, 2001, 2002 in 2003) je povprečje nekaj več kot 2,0 leta. Povprečna velikost varčevanja za posamezne razpise NSVS je prikazana v tabeli 1, kjer je do leta 2003 razviden trend upadanja povprečnega števila lotov na pogodbo po razpisih. Varčevalci se obnašajo racionalno in raje kot eno pogodbo z večjim varčevalnim zneskom sklenejo več varčevalnih pogodb z manjšimi zneski, saj v primeru nezmožnosti plačevanja celotnega zneska varčevanja lahko zmanjšajo mesečno obveznost varčevanja tako, da prekinajo samo eno izmed pogodb, na ostalih pa nadaljujejo z varčevanjem. Kasneje, v letih 2006 in 2007, se povprečno število lotov na varčevalno pogodbo umiri pri številki 2,0 leta, kar je tudi povprečna vrednost za vse razpise. Opazimo lahko še povečanje povprečnega števila lotov na 2,5 na pogodbo pri razpisu 2008, ki pa je zaradi relativno majhnega števila sklenjenih pogodb neznačilno.

Tabela 1: Pogodbe in loti po shemah na stanje na 31.12.2009. (*) Tabela vsebuje tudi že zaključene pogodbe iz sheme 1999, 2000, 2001, 2002 in 2003.

Shema	Število pogodb	Število lotov	Povprečno število lotov na pogodbo
1999 (*)	21.812	50.944	2,3
2000 (*)	12.867	25.324	2,0
2001 (*)	13.245	24.157	1,8
2002 (*)	13.402	23.219	1,7
2003 (*)	13.786	23.641	1,7
2006	6.237	12.005	1,9
2007	1.798	3.598	2,0
2008	351	890	2,5
Skupaj (*)	83.498	163.778	2,0

Ob predpostavki, da je povprečen varčevalec, ki je že zaključil varčevanje v NSVS, varčeval 2,0 leta, ob koncu varčevanja razpolaga z zneskom nekaj več kot 25.000 EUR. V tabeli 2 je prikazano, koliko kvadratnih metrov stanovanja lahko tak povprečen varčevalec kupi glede na ponujene cene stanovanj na trgu.

Tabela 2: Velikost stanovanja, ki jo lahko s privarčevanimi sredstvi in posojilom iz naslova NSVS kupi povprečni varčevalec, ki je že zaključil varčevanje v NSVS in izpolnil pogoje za pridobitev posojila. Lokacije in cene so povzete iz razpisa 2008, ki ga je Sklad najavil v septembru 2008.

Lokacija	Cena v EUR na m ²	Velikost v m ² za privarčevana sredstva in posojilo
Ajdovščina	1.620	15,4
Vipava	1.490	16,8
Rače pri Mariboru	1.185	21,1
Pivka	1.430	17,5
Jesenice	1.400	17,9

Ob upoštevanju zgornjih predpostavk znaša ocena skupnih sredstev, s katerimi so varčevalci lahko razpolagali po koncu varčevanja, 552 MIO EUR, oziroma 1.710 MIO EUR skupaj s potencialno pridobljenim stanovanjskim posojilom.

4.2. Varčevalna shema 2009

Sklad je 29.11.2008 objavil že 8. javni poziv za varčevanje v nacionalni stanovanjski varčevalni shemi in na ta način pozval državljane Republike Slovenije in državljane članic Evropske unije, ki imajo dovoljenje za stalno bivanje v Republiki Sloveniji, skladno s 160. členom stanovanjskega zakona, da se vključijo v nacionalno stanovanjsko varčevalno shemo. V nacionalno stanovanjsko varčevalno shemo 2008 so vključene štiri banke: Abanka Vipava, Banke Celje, Gorenjska banka in Nova ljubljanska banka, kar je razvidno tudi v spodnjih tabelah.

Vlada Republike Slovenije, ki je pristojna za določitev letnega obsega pravic za sklepanje varčevalnih pogodb in določitev najnižjega mesečnega obroka za varčevanje v NSVS za leto 2009, je sklenila, da zaradi neporabljenih pravic za sklepanje varčevalnih pogodb za varčevanje v okviru NSVS, ki so jih izbrane banke pridobile z razpisom v letu 2008, podaljšuje črpanje še neizkoriščenih pravic, ki so ostale bankam iz leta 2008, v leto 2009. Višina mesečnega obroka varčevanja za leto 2009 ostaja 50,00 EUR.

Sklepanje varčevalnih pogodb v okviru NSVS 2009 je možno v Abanki Vipava, d.d., Banki Celje, d.d., Gorenjski banki, d.d. in NLB, d.d.

Tabela 3: Število odobrenih in porabljenih lotov za razpis 2008 po bankah na dan 31.12.2009. V tabeli so navedene vse banke, ki sodelujejo v NSVS shemi.

DOBA VARČEVANJA	skupaj*			
	odobreno	porabljeno	zaključeno	razlika
ABANKA	1.000,00	124,00	0,00	876,00
BANKA CELJE	200,00	54,00	0,00	146,00
BANKA KOPER	0,00	0,00	0,00	0,00
NOVA LB	3.000,00	674,00	0,00	2.326,00
SKB BANKA	0,00	0,00	0,00	0,00
DBS - SZKB	0,00	0,00	0,00	0,00
GORENJSKA BANKA	50,00	38,00	0,00	12,00
PBS	0,00	0,00	0,00	0,00
NKBM	0,00	0,00	0,00	0,00
SKUPAJ	4.250,00	890,00	0,00	3.360,00

Iz spodnje tabele je razvidno, da je na dan 31.12.2009 v okviru 8. varčevalne sheme sklenjenih 351 varčevalnih pogodb.

Tabela 4: Število sklenjenih varčevalnih pogodb v razpisu 2008 glede na dobo varčevanja na stanje 31.12.2009.

DOBA VARČEVANJA	Št. pogodb	Št. lotov
5 let	329	813
6 let	5	31
7 let	3	9
8 let	1	9
9 let	0	0
10 let	13	34
SKUPAJ	351	890

4.3. Stanje varčevalnih pogodb po bankah na dan 31.12.2009

Na javne razpise za sodelovanje v nacionalni stanovanjski varčevalni shemi se lahko prijavijo banke s sedežem v Republiki Sloveniji, ki:

1. imajo veljavno dovoljenje za opravljanje bančnih storitev,
2. imajo v skladu s predpisi o bančništvu zagotovljeno poslovno mrežo za poslovanje s prebivalstvom,
3. sprejemajo pogoje nacionalne stanovanjske varčevalne sheme, kot jih določa zakon, kar je razvidno iz njihovih splošnih aktov.

Razdelitev pravic za sklepanje varčevalnih pogodb, ob predpostavki enakomerne porazdelitve lotov po poslovnih enotah posamezne banke, zagotavlja regionalno pokritost celotnega ozemlja Republike Slovenije.

Tabela 5: Prikaz števila odobrenih in porabljenih lotov po bankah glede na dobo varčevanja na dan 31.12.2009 (vsi razpisi). V razpisih 2006, 2007 in 2008 so zaradi spremenjenega načina dodeljevanja premij vsi loti šteti kot 5-letni.

DOBA VARČEVANJA	skupaj*				5 let	10 let
BANKE	odobreno	porabljeno	zaključeno	razlika	porabljeno	porabljeno
ABANKA	23.097,75	4.113,00	13.219,00	5.765,75	2.398	1.372
BANKA CELJE	18.873,75	1.092,25	13.202,00	4.579,50	656	349
BANKA DOMŽALE	4.323,75	0,00	1.117,00	3.206,75	0	0
BANKA KOPER	22.638,00	2.231,75	15.654,00	4.752,25	1.783	359
BANKA ZASAVJE	2.527,75	0,00	1.015,00	1.512,75	0	0
KOROŠKA BANKA	2.591,00	0,00	1.454,50	1.136,50	0	0
NOVA LB	92.065,75	12.294,50	64.756,50	15.014,75	8.292	3.202
SKB BANKA	28.289,75	3.755,50	18.165,25	6.369,00	2.828	742
DBS - SZKB	4.491,00	161,25	3.631,75	698,00	0	129
GORENJSKA BANKA	3.625,00	1.721,25	1.216,25	687,50	580	913
PBS	2.439,00	127,25	1.844,75	467,00	1	101
NKBM	7.087,50	570,75	5.321,25	1.195,50	2	455
SKUPAJ	212.050,00	26.067,50	140.597,25	45.385,25	16.540	7.622

Iz spodnje tabele je razvidno, da je 6.933 varčevalnih pogodb sklenjenih za 1 lot, 3.330 varčevalnih pogodb za 2 lota in 1.166 varčevalnih pogodb za 3 lote, samo 360 varčevalnih pogodb pa je sklenjeno za več kot 5 lotov.

Tabela 6: Prikaz števila varčevalnih pogodb po bankah ob upoštevanju dobe varčevanja in velikosti mesečnega zneska (števila lotov) na dan 31.12.2009 (vsi razpisi). Vse pogodbe iz razpisov 2006, 2007 in 2008 so zaradi spremenjenega načina dodeljevanja premij upoštevane v vrstici 5 let.

BANKE / LOTI	skupaj	1	2	3	4	5	nad 5	
ABANKA	skupaj	1.736	971	421	147	76	43	78
	5 let	1.209	665	302	94	59	35	54
	10 let	527	306	119	53	17	8	24
BANKA CELJE	skupaj	555	306	147	54	23	18	7
	5 let	342	178	93	31	21	14	5
	10 let	213	128	54	23	2	4	2
BANKA DOMŽALE	skupaj	0	0	0	0	0	0	0
	5 let	0	0	0	0	0	0	0
	10 let	0	0	0	0	0	0	0
BANKA KOPER	skupaj	1.287	785	327	86	52	21	16
	5 let	1.055	639	267	67	48	19	15
	10 let	232	146	60	19	4	2	1
BANKA ZASAVJE	skupaj	0	0	0	0	0	0	0
	5 let	0	0	0	0	0	0	0
	10 let	0	0	0	0	0	0	0
KOROŠKA BANKA	skupaj	0	0	0	0	0	0	0
	5 let	0	0	0	0	0	0	0
	10 let	0	0	0	0	0	0	0
NOVA LB	skupaj	5.768	2.986	1.576	586	284	137	199
	5 let	4.004	2.001	1.117	366	236	104	180
	10 let	1.764	985	459	220	48	33	19
SKB BANKA	skupaj	1.938	1.071	513	168	96	45	45
	5 let	1.513	829	403	120	86	37	38

	10 let	425	242	110	48	10	8	7
DBS - SZKB	skupaj	86	54	23	8	0	1	0
	5 let	0	0	0	0	0	0	0
	10 let	86	54	23	8	0	1	0
GORENJSKA BANKA	skupaj	897	529	236	88	24	9	11
	5 let	294	132	92	40	17	6	7
	10 let	603	397	144	48	7	3	4
PBS	skupaj	73	50	17	6	0	0	0
	5 let	1	1	0	0	0	0	0
	10 let	72	49	17	6	0	0	0
NKBM	skupaj	286	181	70	23	4	4	4
	5 let	1	0	1	0	0	0	0
	10 let	285	181	69	23	4	4	4
SKUPAJ	skupaj	12.626	6.933	3.330	1.166	559	278	360
	5 let	8.419	4.445	2.275	718	467	215	299
	10 let	4.207	2.488	1.055	448	92	63	61

Izbrane banke za sodelovanje v NSVS so lahko število dodeljenih lotov ustrezno spreminjale glede na dejansko sklenjene varčevalne pogodbe glede na čas trajanja varčevanja, vendar samo z medsebojno zamenljivostjo v razmerju desetletni lot za petletni lot 1 : 1,25 oziroma petletni lot za desetletni lot v razmerju 1 : 0,8. Iz spodnje tabele je razvidno, da je kar 66,7 odstotka varčevalnih pogodb v NSVS sklenjenih za dobo 5-ih let. V okviru novih razpisov od leta 2006 dalje, ki so izpeljani na osnovi spremenjenega zakona o NSVS, so pogodbe ne glede na dobo izenačene glede dodeljevanja premij: premija znaša 1/24 letnega vplačanega zneska, zato so te pogodbe v tej tabeli uvrščene pod 5-letne pogodbe.

Tabela 7: Prikaz deleža (%) sklenjenih varčevalnih pogodb po bankah na dan 31.12.2009 (vsi razpisi). Vse pogodbe iz razpisov 2006, 2007 in 2008 so zaradi spremenjenega načina dodeljevanja premij upoštevane v vrstici 5 let.

BANKE		skupaj	v eni banki	v vseh bankah
ABANKA	skupaj	1736	100,0	13,7
	5 let	1209	69,6	14,4
	10 let	527	30,4	12,5
BANKA CELJE	skupaj	555	100,0	4,4
	5 let	342	61,6	4,1
	10 let	213	38,4	5,1
BANKA DOMŽALE	skupaj	0	0,0	0,0
	5 let	0	0,0	0,0
	10 let	0	0,0	0,0
BANKA KOPER	skupaj	1287	100,0	10,2
	5 let	1055	82,0	12,5
	10 let	232	18,0	5,5
BANKA ZASAVJE	skupaj	0	0,0	0,0
	5 let	0	0,0	0,0
	10 let	0	0,0	0,0
KOROŠKA BANKA	skupaj	0	0,0	0,0
	5 let	0	0,0	0,0
	10 let	0	0,0	0,0
NOVA LB	skupaj	5768	100,0	45,7
	5 let	4004	69,4	47,6
	10 let	1764	30,6	41,9
SKB BANKA	skupaj	1938	100,0	15,3
	5 let	1513	78,1	18,0
	10 let	425	21,9	10,1
DBS - SZKB	skupaj	86	100,0	0,7
	5 let	0	0,0	0,0
	10 let	86	100,0	2,0
GORENJSKA BANKA	skupaj	897	100,0	7,1
	5 let	294	32,8	3,5

	10 let	603	67,2	14,3
PBS	skupaj	73	100,0	0,6
	5 let	1	1,4	0,0
	10 let	72	98,6	1,7
NKBM	skupaj	286	100,0	2,3
	5 let	1	0,3	0,0
	10 let	285	99,7	6,8
SKUPAJ	skupaj	12626	100,0	100,0
	5 let	8419	66,7	100,0
	10 let	4207	33,3	100,0

Več kot polovica varčevalnih pogodb je sklenjenih za 1 lot, le dober poldrugi odstotek varčevalnih pogodb je sklenjenih za več kot 5 lotov.

Tabela 8: Prikaz deleža (%) sklenjenih varčevalnih pogodb po bankah ob upoštevanju dobe varčevanja in velikosti mesečnega zneska (števila lotov) na dan 31.12.2009 (vsi razpisi). Vse pogodbe iz razpisov 2006, 2007 in 2008 so zaradi spremenjenega načina dodeljevanja premij upoštevane v vrstici 5 let.

BANKE / LOTI		skupaj	skupaj %	1	2	3	4	5	nad 5
ABANKA	skupaj	1736	100,0	55,9	24,3	8,5	4,4	2,5	4,5
	5 let	1209	100,0	55,0	25,0	7,8	4,9	2,9	4,5
	10 let	527	100,0	58,1	22,6	10,1	3,2	1,5	4,6
BANKA CELJE	skupaj	555	100,0	55,1	26,5	9,7	4,1	3,2	1,3
	5 let	342	100,0	52,0	27,2	9,1	6,1	4,1	1,5
	10 let	213	100,0	60,1	25,4	10,8	0,9	1,9	0,9
BANKA DOMŽALE	skupaj	0	0,0	0,0	0,0	0,0	0,0	0,0	0,0
	5 let	0	0,0	0,0	0,0	0,0	0,0	0,0	0,0
	10 let	0	0,0	0,0	0,0	0,0	0,0	0,0	0,0
BANKA KOPER	skupaj	1287	100,0	61,0	25,4	6,7	4,0	1,6	1,2
	5 let	1055	100,0	60,6	25,3	6,4	4,5	1,8	1,4
	10 let	232	100,0	62,9	25,9	8,2	1,7	0,9	0,4
BANKA ZASAVJE	skupaj	0	0,0	0,0	0,0	0,0	0,0	0,0	0,0
	5 let	0	0,0	0,0	0,0	0,0	0,0	0,0	0,0
	10 let	0	0,0	0,0	0,0	0,0	0,0	0,0	0,0
KOROŠKA BANKA	skupaj	0	0,0	0,0	0,0	0,0	0,0	0,0	0,0
	5 let	0	0,0	0,0	0,0	0,0	0,0	0,0	0,0
	10 let	0	0,0	0,0	0,0	0,0	0,0	0,0	0,0
NOVA LB	skupaj	5768	100,0	51,8	27,3	10,2	4,9	2,4	3,5
	5 let	4004	100,0	50,0	27,9	9,1	5,9	2,6	4,5
	10 let	1764	100,0	55,8	26,0	12,5	2,7	1,9	1,1
SKB BANKA	skupaj	1938	100,0	55,3	26,5	8,7	5,0	2,3	2,3
	5 let	1513	100,0	54,8	26,6	7,9	5,7	2,4	2,5
	10 let	425	100,0	56,9	25,9	11,3	2,4	1,9	1,6
DBS - SZKB	skupaj	86	100,0	62,8	26,7	9,3	0,0	1,2	0,0
	5 let	0	0,0	0,0	0,0	0,0	0,0	0,0	0,0
	10 let	86	100,0	62,8	26,7	9,3	0,0	1,2	0,0
GORENJSKA BANKA	skupaj	897	100,0	59,0	26,3	9,8	2,7	1,0	1,2
	5 let	294	100,0	44,9	31,3	13,6	5,8	2,0	2,4
	10 let	603	100,0	65,8	23,9	8,0	1,2	0,5	0,7
PBS	skupaj	73	100,0	68,5	23,3	8,2	0,0	0,0	0,0
	5 let	1	100,0	100,0	0,0	0,0	0,0	0,0	0,0
	10 let	72	100,0	68,1	23,6	8,3	0,0	0,0	0,0
NKBM	skupaj	286	100,0	63,3	24,5	8,0	1,4	1,4	1,4
	5 let	1	100,0	0,0	100,0	0,0	0,0	0,0	0,0
	10 let	285	100,0	63,5	24,2	8,1	1,4	1,4	1,4
SKUPAJ	skupaj	12626	100,0	54,9	26,4	9,2	4,4	2,2	2,9
	5 let	8419	100,0	52,8	27,0	8,5	5,5	2,6	3,6
	10 let	4207	100,0	59,1	25,1	10,6	2,2	1,5	1,4

4.4. Odstopi varčevalcev v nacionalni stanovanjski varčevalni shemi

Varčevalec v nacionalni stanovanjski varčevalni shemi ima tudi pravico odstopiti od varčevalne pogodbe, vendar mu v tem primeru pripadajo samo obresti na privarčevana sredstva, in sicer:

pri odstopu pred enim letom varčevanja – kot za vloge na vpogled,
pri odstopu po enem letu varčevanja – v pogodbeni višini.

Varčevalec ni več upravičen do premij, ki jih je v času varčevanja prejel. Zato mu jih banka razknjiži in v revalorizirani višini v roku 15 dni od odstopa od pogodbe vrne Skladu. Skladno z 21. členom zakona vsa sredstva, ki so jih banke vrnile Stanovanjskemu skladu Republike Slovenije iz naslova premij in poračuna obresti v tekočem mesecu, Sklad v 15 dneh nakaže v integralni proračun Republike Slovenije.

Sklad je za leto 2009 v proračun Republike Slovenije tako izvršil nakazila v skupni višini 115.827,97 EUR (109.991,03 EUR iz naslova premij in 5.836,94 EUR iz naslova revalorizacije). Zadnje nakazilo za odstopne v mesecu decembru 2009 je bilo izvršeno v januarju 2010 in sicer 10.178,08 EUR (9.967,07 EUR iz naslova premij in 211,01 EUR iz naslova revalorizacije).

Na podlagi 18. člena zakona je bilo iz naslova varčevalnih pogodb, pri katerih varčevalci niso izkoristili posojila, prejeto s strani bank in s strani Sklada vrnjeno v proračun skupno 5.355.983,01 EUR sredstev. Vračilo je bilo izvedeno v višini dne 25.11.2009.

V letu 2009 je Sklad iz proračuna za namene izplačevanja premij prejel skupno 1.431.501,14 EUR. Za izplačila je namenil 1.399.115,10 EUR. Ob upoštevanju več izplačanih premij v letu 2008 v višini 4.321,45 EUR je Sklad 5. 2. 2010 presežek sredstev v višini 28.064,59 EUR vrnil v proračun RS.

V tabeli je prikazana dinamika odstopov od varčevalnih pogodb v NSVS po razpisih in letih varčevanja.

Tabela 9: Stanja varčevalnih pogodb po razpisih.

Razpis	Število vseh pogodb	Število odstopov	Število zaključenih pogodb	Število aktivnih pogodb
1 – 1999	26.689	4.877	21.792	20
2 – 2000	15.463	2.596	11.739	1.128
3 – 2001	16.221	2.976	12.305	940
4 – 2002	17.067	3.665	12.467	935
5 – 2003	17.524	3.738	12.569	1.217
6 – 2006	7.674	1.437	/	6.237
7 - 2007	2.052	254	/	1.798
8 - 2008	368	17	/	351
SKUPAJ	103.058	19.560	70.872	12.626

4.5. Vplačana sredstva v obdobju od 1. 7. 1999 do 31. 12. 2009

V okviru NSVS je na dan 31.12.2009 privarčevanih nekaj več kot 70 milijonov EUR, brez upoštevanja pripisanih premij ter revalorizacije in obrestovanja privarčevanih sredstev. V tem znesku so upoštewane samo aktivne pogodbe; uspešno iztečene pogodbe so izvzete iz tega prikaza, saj so bila sredstva na teh pogodbah že nakazana varčevalcem.

Tabela 10: Prikaz vplačanih sredstev v obdobju od 1.7.1999 do 31.12.2009 za aktivne varčevalne pogodbe na dan 31.12.2009.

RAZPIS	Doba varčevanja	Št. Pogodb	Št. lotov	Vplačani znesek
SKUPAJ	skupaj	12.626	24.162	70.188.504,79
	5 let	8.155	15.911	26.165.135,94
	10 let	4.471	8.251	44.023.368,85
1	skupaj	20	43	254.908,68
	5 let	0	0	0,00
	10 let	20	43	254.908,68
2	skupaj	1.128	1.963	12.672.605,30
	5 let	0	0	0,00
	10 let	1.128	1.963	12.672.605,30
3	skupaj	940	1.532	9.310.038,48
	5 let	0	0	0,00
	10 let	940	1.532	9.310.038,48
4	skupaj	935	1.510	8.340.458,26
	5 let	0	0	0,00
	10 let	935	1.510	8.340.458,26
5	skupaj	1.217	2.621	12.476.482,20
	5 let	33	47	25.205,04
	10 let	1.184	2.574	12.451.277,16
6	skupaj	6.237	12.005	22.306.973,21
	5 let	6.056	11.588	21.515.903,69
	10 let	181	417	791.069,52
7	skupaj	1.798	3.598	4.366.760,06
	5 let	1.737	3.463	4.201.698,61
	10 let	61	135	165.061,45
8	skupaj	351	890	460.278,60
	5 let	329	813	422.328,60
	10 let	22	77	37.950,00

4.6. Izplačane in vrnjene premije v obdobju od 1.1.2009 do 31.12.2009

Sklad je 14.646 upravičenim varčevalcem v nacionalni stanovanjski varčevalni shemi v letu 2009 izplačal 1.399.115,10 EUR.

Tabela 11: Prikaz izplačanih in vrnjenih premij v obdobju od 1.1.2009 do 31.12.2009 (vsi razpisi).

BANKA		Pripisano		Vrnjeno		Razlika	
		Pogodbe	Loti	Pogodbe	Loti	Pogodbe	Loti
ABANKA	skupaj	2.041	4.417	98	380	1.943	4.037
	5 let	1.335	2.681	90	343	1.245	2.338
	10 let	706	1.736	8	37	698	1.699
BANKA CELJE	skupaj	762	1.406	34	133	728	1.273
	5 let	359	662	26	77	333	585
	10 let	403	744	8	56	395	688
BANKA DOMŽALE	skupaj	0	0	0	0	0	0
	5 let	0	0	0	0	0	0
	10 let	0	0	0	0	0	0
BANKA KOPER	skupaj	1.553	2.688	92	408	1.461	2.280
	5 let	1.038	1.814	85	383	953	1.431

	10 let	515	874	7	25	508	849
BANKA ZASAVJE	skupaj	0	0	0	0	0	0
	5 let	0	0	0	0	0	0
	10 let	0	0	0	0	0	0
KOROŠKA BANKA	skupaj	0	0	0	0	0	0
	5 let	0	0	0	0	0	0
	10 let	0	0	0	0	0	0
NOVA LB	skupaj	6.608	13.219	335	1.456	6.273	11.763
	5 let	4.010	8.174	291	1.219	3.719	6.955
	10 let	2.598	5.045	44	237	2.554	4.808
SKB BANKA	skupaj	2.123	4.010	132	518	1.991	3.492
	5 let	1.385	2.599	120	463	1.265	2.136
	10 let	738	1.411	12	55	726	1.356
DBS - SZKB	skupaj	159	284	0	0	159	284
	5 let	1	4	0	0	1	4
	10 let	158	280	0	0	158	280
GORENJSKA BANKA	skupaj	894	1.482	44	176	850	1.306
	5 let	280	556	12	53	268	503
	10 let	614	926	32	123	582	803
PBS	skupaj	93	150	2	18	91	132
	5 let	20	38	0	0	20	38
	10 let	73	112	2	18	71	94
NKBM	skupaj	413	680	4	21	409	659
	5 let	127	224	1	8	126	216
	10 let	286	456	3	13	283	443
SKUPAJ	skupaj	14.646	28.336	741	3.110	13.905	25.226
	5 let	8.555	16.752	625	2.546	7.930	14.206
	10 let	6.091	11.584	116	564	5.975	11.020

Tabela 11a: Izplačane premije varčevalcem in vračila premij bank z revalorizacijo po mesecih leta 2009.

V EUR

mesec	nakazano	vrnjeno z revalorizacijo	neto nakazilo
januar	34.696,11	6.190,57	28.505,54
februar	20.409,30	7.590,80	12.818,50
marec	17.908,68	7.838,40	10.070,28
april	396.750,70	17.163,02	379.587,68
maj	53.718,10	10.662,84	43.055,26
junij	258.221,89	9.137,70	249.084,19
julij	82.092,55	11.644,13	70.448,42
avgust	17.190,89	7.831,38	9.359,51
september	13.500,14	5.554,26	7.945,88
oktober	237.498,29	12.210,32	225.287,97
november	231.895,36	9.826,47	222.068,89
december	35.233,09	10.178,08	25.055,01
skupaj	1.399.115,10	115.827,97	1.283.287,13

4.7. Predvidena sredstva za izplačilo premij varčevalcem od leta 2010 do leta 2019

Pričakovani znesek sredstev, ki ga bo moral državni proračun nameniti za premije varčevalcem NSVS v prihodnjih letih od 2010 do 2019, je prikazan v tabeli 12. Narejen je ob predpostavki, da bodo vsi aktivni varčevalci na dan 31.12.2009 nadaljevali z varčevanjem in uspešno izpolnili vse pogoje za pridobitev vseh premij. Teoretični in dejanski zneski izplačil premij v letih od 2000 do 2009 so dodani zaradi celovitega pregleda nad izplačili državnih premij. Opozoriti velja še, da se bodo glede na pričakovane odstopne zneski zmanjšali za okrog 2 odstotka.

Tabela 12: Prikaz zneskov za izplačilo premij za NSVS. Z * so označena že opravljena izplačila premij varčevalcem, ki jim pripadajo v določenem letu. Višina dejanskih izplačil v posameznem koledarskem letu je predstavljena v posebnem stolpcu.

Leto	Teoretično število varčevalnih pogodb	Teoretični znesek za izplačilo premij	Višina dejanskih izplačil premij	Teoretični znesek za izplačilo premij v EUR*	Višina dejanskih izplačil premij v EUR*
2000*	24.453		580.317.500 SIT		2.421.622 €
2001*	38.701		937.316.150 SIT		3.911.351 €
2002*	52.472		1.296.452.125 SIT		5.409.999 €
2003*	66.603		1.692.502.575 SIT		7.062.688 €
2004*	79.937		2.101.838.350 SIT		8.770.816 €
2005*	58.816		1.512.381.025 SIT		6.311.054 €
2006*	44.662		1.163.814.725 SIT		4.856.513 €
2007*	37.541		912.984.663,30 SIT		3.809.817,49 €
2008*	26.631		621.526.810,05 SIT		2.593.585,42 €
2009*	14.646		335.283.942,56 SIT		1.399.115,10 €
SKUPAJ			11.154.417.865,91 SIT		46.546.561,01 €
2010	12.595	257.149.104,89 SIT		1.073.064,20 €	
2011	11.455	214.866.663,83 SIT		896.622,70 €	
2012	5.417	124.148.087,72 SIT		518.060,79 €	
2013	2.207	66.348.288,06 SIT		276.866,50 €	
2014	481	15.870.803,63 SIT		66.227,69 €	
2015	185	2.524.693,67 SIT		10.535,36 €	
2016	166	2.201.026,30 SIT		9.184,72 €	
2017	70	779.069,64 SIT		3.251,00 €	
2018	24	299.550,00 SIT		1.250,00 €	
2019	2	17.973,00 SIT		75,00 €	

* SIT in EUR sta preračunana po tečaju zamenjave 239,64 SIT/EUR.

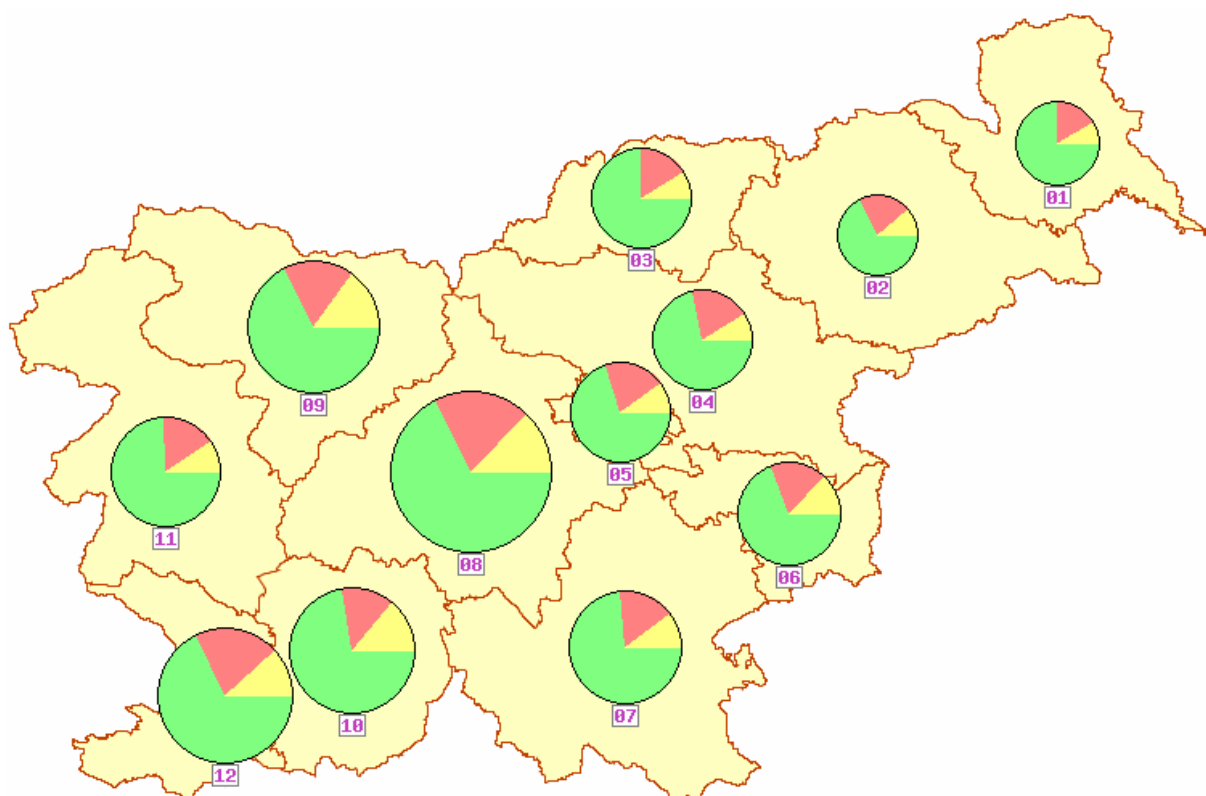
4.8. Dokončane, prekinjene in aktivne pogodbe na prebivalca po regijah RS

Tabela 13: Deleži dokončanih, prekinjenih in aktivnih lotov na 1.000 prebivalcev po regijah na dan 31.12.2009.

REGIJA	zaključeni	prekinjeni	aktivni
01 Pomurska	36,2	7,5	3,9
02 Podravska	31,1	10,3	5,3
03 Koroška	52,0	10,6	5,9
04 Savinjska	47,6	12,7	5,7
05 Zasavska	48,6	14,3	6,6
06 Spodnjeposavska	49,1	12,5	9,3
07 Jugovzhodna Slovenija	64,0	14,4	9,4

08 Osrednjeslovenska	116,0	34,1	21,9
09 Gorenjska	81,1	21,0	18,3
10 Notranjsko-kraška	78,2	15,4	14,6
11 Goriška	61,3	12,9	7,8
12 Obalno-kraška	85,7	25,5	14,9
SKUPAJ	69,6	19,0	12,0

Iz tabele je razvidno, da varčevalci iz osrednje Slovenije v NSVS varčujejo skoraj dvakrat več od slovenskega povprečja. Pomembno več od slovenskega povprečja varčujejo še v gorenjski, notranjsko-kraški in obalno-kraški regiji. Najmanj v NSVS varčujejo varčevalci iz pomurske in podravske regije. V spodnji sliki je polmer kroga sorazmeren skupnemu številu lotov na 1000 prebivalcev v regiji, delež lotov na zaključenih pogodbah je prikazan v zeleni barvi, delež lotov na prekinjenih pogodbah v rdeči barvi in delež lotov na aktivnih pogodbah v rumeni barvi.



4.9. Poročilo o izvajanju ZNSVS – subvencije mladim družinam za prvo reševanje stanovanjskega vprašanja

Stanovanjski sklad Republike Slovenije, javni sklad je po sklepu Nadzornega sveta Sklada z dne 9. 4. 2009 objavil že četrti javni poziv za dodelitev subvencij mladim družinam za prvo reševanje stanovanjskega vprašanja in subvencioniranje tržnega najema stanovanj za leto 2009.

4.9.1 Namen poziva in obseg razpoložljivih sredstev

Namen javnega poziva Sklada je bila dodelitev letnih subvencij upravičenim prosilcem - mladim družinam kot spodbuda za prvo reševanje stanovanjskega vprašanja z nakupom ali gradnjo za bivanje primernih nepremičnin in subvencioniranja najemnin mladim družinam, ki najemajo stanovanje na trgu. Obseg razpoložljivih sredstev za dodelitev subvencij mladim družinam za prvo reševanje stanovanjskega vprašanja v letu 2009 je skladno s pogodbo in dodatkom o zagotovitvi potrebnih sredstev za izplačilo subvencij znašal 4.563.161 EUR.

4.9.2. Upravičenci do subvencij

Za dodelitev subvencije lahko zaprosijo državljani Republike Slovenije in državljani drugih držav članic Evropske unije, ki imajo dovoljenje za stalno bivanje v Republiki Sloveniji skladno s 160. členom SZ-1.

Subvencija za prvo reševanje stanovanjskega vprašanja z nakupom, gradnjo, rekonstrukcijo ali spremembo namembnosti:

- pripada tisti mladi družini, ki ima sklenjeno prodajno pogodbo ali pridobljeno pravnomočno gradbeno dovoljenje po 1. marcu 2006 in izpolnjuje preostale pogoje ZNSVS in poziva;
- pripada mladi družini največ osem let, pri čemer se status mlade družine ugotavlja le ob prvi dodelitvi subvencije, število članov mlade družine in zgornja meja dohodka mlade družine pa enkrat letno pred dodelitvijo vsakokratne subvencije;
- v primeru, da je mlada družina s sklepom v letih 2006 in/ali 2007 in /ali 2008 že pridobila pravico do subvencije, mora izpolnjevati le dohodkovni kriterij.

Do subvencioniranje tržnega najema stanovanja je upravičena mlada družina, ki si po uspešno zaključenem študiju vsaj enega od staršev rešuje stanovanjsko vprašanje z najemom tržnega stanovanja, pri čemer ta roditelj v letu 2009 ne dopolni starosti 28 let; v primeru uspešno zaključenega doktorskega študijskega programa se starostna meja podaljša za dve leti. Za mlajšo od 28 let se šteje oseba, ki je rojena po 1. 1. 1982, za mlajšo od 30 let pa oseba rojena po 1. 1. 1980.

Prosilci, ki so prvič oddali vloge za dodelitev subvencije za leto 2009, so morali izpolnjevati vse tri v nadaljevanju našete kriterije za upravičenost do subvencij:

a) Kriterij mlade družine

Mlada družina je življenjska skupnost obeh ali enega izmed staršev z enim ali več otroki, posvojenci oziroma pastorki, pri čemer vsaj en otrok v koledarskem letu javnega poziva Sklada še ni šoloobvezen. Za otroka, ki še ni šoloobvezen, se za dodelitev subvencij za leto 2009 šteje otrok, rojen po (vključno) 1. 1. 2004.

b) Dohodkovni kriterij

Subvencija pripada mladi družini, katere neto dohodki za predpreteklo koledarsko leto (to je 2007) ne presegajo v spodnji tabeli navedenih odstotkov od povprečne neto plače, ki je v Republiki Sloveniji v letu 2007 10.014,00 EUR :

1.	2-članska	250 %	25.035,00 EUR
----	-----------	-------	---------------

2.	3-članska	315 %	31,544,10 EUR
3.	4-članska	370 %	37.051,80 EUR
4.	5-članska	425 %	42.559,50 EUR
5.	6-članska	470 %	47.065,80 EUR

Za vsakega nadaljnjega člana mlade družine se lestvica iz prejšnjega odstavka nadaljuje s prištevanjem po 25 odstotnih točk. Pri ugotavljanju neto dohodkov se upoštevajo vsi obdavčljivi dohodki in prejemki, zmanjšani za davke in obvezne prispevke za socialno varnost, ki so razvidni iz dokončnih dohodninskih odločb in iz drugih dokončnih odločb davčnega organa in davčnih obračunov.

4.9.3. Višina subvencije

Skladno z določili 26. f člena ZNSVS in sklepa Vlade Republike Slovenije št.: 35201-4/2007/4, z dne 19. 7. 2007 ter objave v Ur. l. RS št. 70/2007, z dne 09.08.2007, znaša subvencija za leto 2009 na družinskega člana 300,00 EUR.

V primeru prvega reševanja stanovanjskega vprašanja mlade družine z nakupom, gradnjo, rekonstrukcijo ali spremembo namembnosti se višina subvencije določa glede na število članov te mlade družine.

V primeru tržnega najema se subvencija prizna največ v višini razlike med najemnino, kakršna bi za najeto stanovanje znašala po predpisih, ki urejajo neprofitne najemnine, in priznana tržno najemnino za primerno stanovanje, kar dokazuje prosilec z najemno pogodbo, sklenjeno pred zaključkom študija ali najkasneje v roku 90 dni po uspešno zaključenem študiju. Najemno stanovanje se razvrsti v pripadajočo statistično regijo glede na naslov najemnega stanovanja. Višina najemnine je različna po regijah, kar je podrobneje definirano s Pravilnikom o podrobnejših pogojih, merilih in postopku za dodelitev subvencij mladim družinam za najem tržnih stanovanj.

V primeru, da je mlada družina s sklepom v letu 2006 in/ali 2007 in/ali 2008 že pridobila pravico do subvencije, ji za leto 2009 pripada subvencija glede na število članov te mlade družine, in sicer v višini 300,00 EUR na družinskega člana.

Od zagotovljenih sredstev v proračunu za izplačilo subvencij v letu 2009, ki so znašala 4.563.161 EUR, je Sklad na podlagi obdelave vlog in zahtevkov prejel 4.551.336 EUR, in sicer v dveh zneskih: 3.367.000 EUR dne 3.11.2009 in 1.184.336 EUR dne 25.11.2009.

4.9.4. Podatki o prispelih vlogah in izplačilih subvencij po pozivih

I. poziv 2006 - 27. oktober 2006

poziv 2006	nepopolni	popolni	skupaj
št. vlog	145	177	322
št. družinskih članov	538	671	1.209
odobrene subvencije EUR	0	107.360	107.360
Skupaj izplačano po pozivu 2006			107.360

II. poziv 2007 - 31. avgust 2007

Poziv 2007 a	Nepopolni	Popolni	Skupaj
št. vlog	373	988	1.361
št. družinskih članov	1.283	3.592	4.875
odobrene subvencije EUR	0	1.077.954	1.077.954
Izplačane subvencije – prvo reševanje			1.076.700
Izplačane subvencije – tržni najem			938,50
Skupaj po pozivu 2007			1.077.638,50

III. poziv 2008 - 4. april 2008

Poziv 2008 za leto 2007 b	Nepopolni	Popolni	Skupaj
št. vlog	7	116	123
št. družinskih članov	24	356	380
odobrene subvencije EUR	0	106.800	106.800

Izplačane subvencije – prvo reševanje			106.800
---------------------------------------	--	--	---------

Poziv 2008	Nepopolni	Popolni	Skupaj
št. vlog	447	1.908	2.355
št. družinskih članov	1.554	6.847	8.370
odobrene subvencije EUR	0	2.055.426	2.055.426

Izplačane subvencije – prvo reševanje			2.051.400
Izplačane subvencije – tržni najem			696

Skupaj po pozivu 2008			2.158.896
------------------------------	--	--	------------------

V letu 2009 smo iz naslova spremenjenih okoliščin (odstop od prodajne pogodbe) po pozivu 2008 vrnil v proračun 900 EUR, vrnjenih s strani prejemnika.

V letu 2009 so bile izplačane subvencije za tržni najem, na podlagi pozitivne odločbe iz leta 2008, in sicer v skupni višini 936 EUR.

IV. poziv 2009 - 30. april 2009

Poziv 2009 za leto 2008 – prvo reševanje	Nepopolni	Popolni	Skupaj
št. vlog	568	755	1.323
št. družinskih članov	1.971	2.214	4.179
odobrene in izplačane subvencije v EUR*	0,00	664.200,00	664.200,00

* v letu 2009 je bilo izplačano 662.400 EUR, 25.1.2010 še dodatno 1.800 EUR po pravomočnosti ugodno rešenih pritožb na drugi stopnji

Poziv 2009 za leto 2008 - najem	Nepopolni	Popolni	Skupaj
št. vlog	60	0	60
št. družinskih članov	196	0	196
odobrene subvencije v EUR	0,00	0,00	0,00

Poziv 2009 – prvo reševanje	Nepopolni	Popolni	Skupaj
št. vlog	595	3.503	4.098
št. družinskih članov	2.004	12.692	14.696
odobrene in izplačane subvencije v EUR*	0,00	3.807.600	3.807.600

* v letu 2009 je bilo izplačano 3.803.400 EUR, 25.1.2010 še dodatno 4.200 EUR po pravomočnosti ugodno rešenih pritožb na drugi stopnji

Poziv 2009 - najem	Nepopolni	Popolni	Skupaj
št. vlog	103	5	108
št. družinskih članov	338	15	353
odobrene subvencije v EUR	0,00	5.090,28	5.090,28

Izplačevanje subvencij za najem po pozitivnih odločbah v letu 2009 bo v letu 2010 in 2011.

Sklad je na podlagi pozitivnih odločb v letu 2009 izplačal skupno 4.466.736 EUR subvencij ter 6.000 EUR 25. 1. 2010 po pravomočnosti ugodno rešenih pritožb drugostopenjskega organa. Iz naslova negativno rešenih pritožb drugostopenjskega organa je Sklad 30. 12. 2009 v proračun vrnil presežek sredstev v višini 78.600 EUR.

Stanje prejetih pritožb po pozivu 2009

Sklad je po izdanih odločbah prejel 87 pritožb prosilcev za leto 2009 in 56 pritožb za leto 2008, skupaj 143 pritožb. Od tega jih je v postopku reševanja pri drugostopenjskem organu še 15 za leto 2009 in 16 za leto 2008 skupaj 31. V primeru, da drugostopenjski organ ugodni vsem pritožbam, bo Sklad za nakazilo dodatno potreboval za leto 2009 15.300 EUR in za leto 2008 17.700 EUR skupaj 33.000,00 EUR.

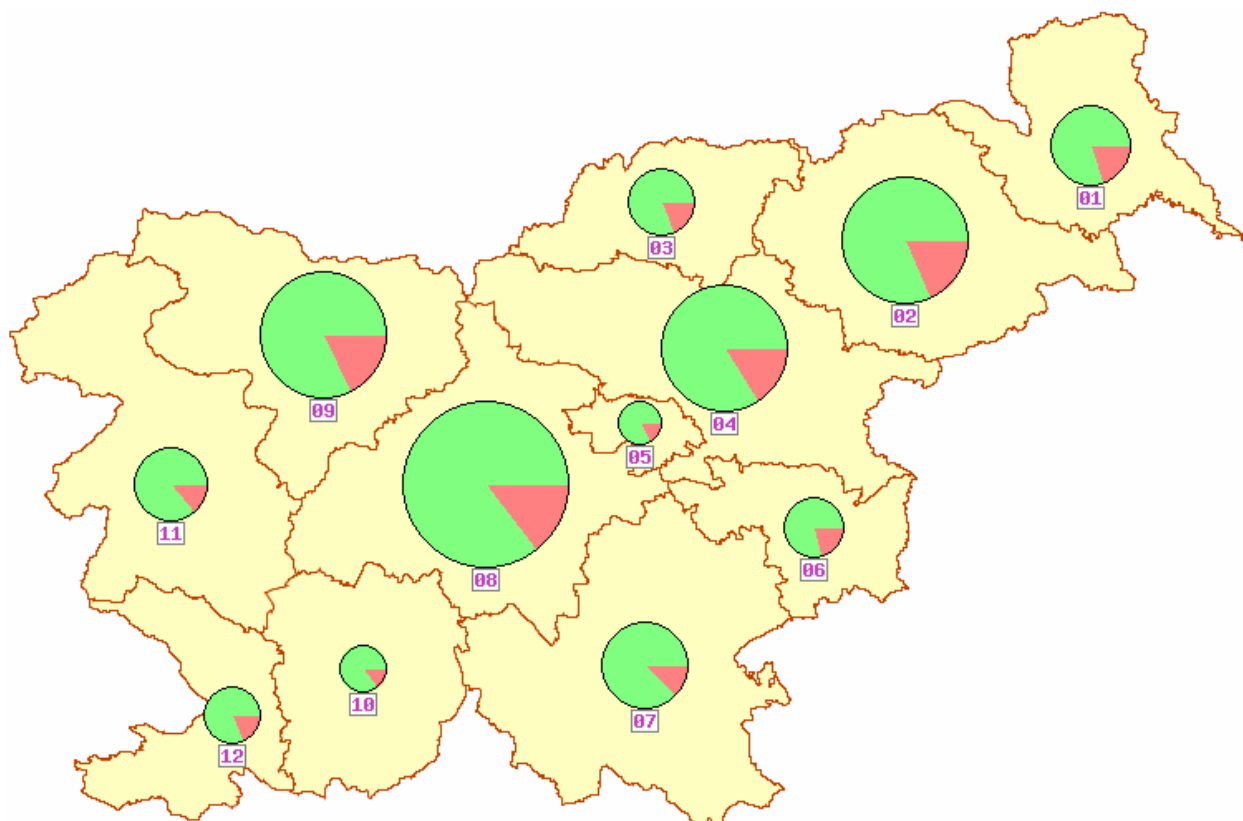
Prejete pritožbe po javnem pozivu 2009	Pritožbe za leto 2009	Pritožbe za leto 2008	Skupaj
skupaj število prejetih pritožb	87	56	143
število pozitivno rešenih - MOP	15	11	26
število negativno rešenih - MOP	57	29	86
število pritožb, ki so še v reševanju na MOP-u	15	16	31

Sklad je dvema prosilcema izdal sklep o zaustavitvi postopka do rešitve predhodnega vprašanja glede pravomočne dodelitve skrbništva otrok v ustreznem postopku pri pristojnem sodišču. Zaradi navedenega je bil postopek ugotavljanja upravičenosti do subvencije prekinjen, dokler predhodnega vprašanja ne reši pristojni organ. Sklad bo v primeru ugodne rešitve za nakazilo potreboval 1.800 EUR.

Prejete vloge po pozivih	Število vlog	Št. upravičenih
1. poziv 2006	322	177
2. poziv 2007	1.361	988
3. poziv 2008 - za leto 2008	2.355	1.908
poziv 2008 - za leto 2007	123	116
4. poziv 2009 - za leto 2009	4.206	3.500
poziv 2009 - za leto 2008	1.375	749

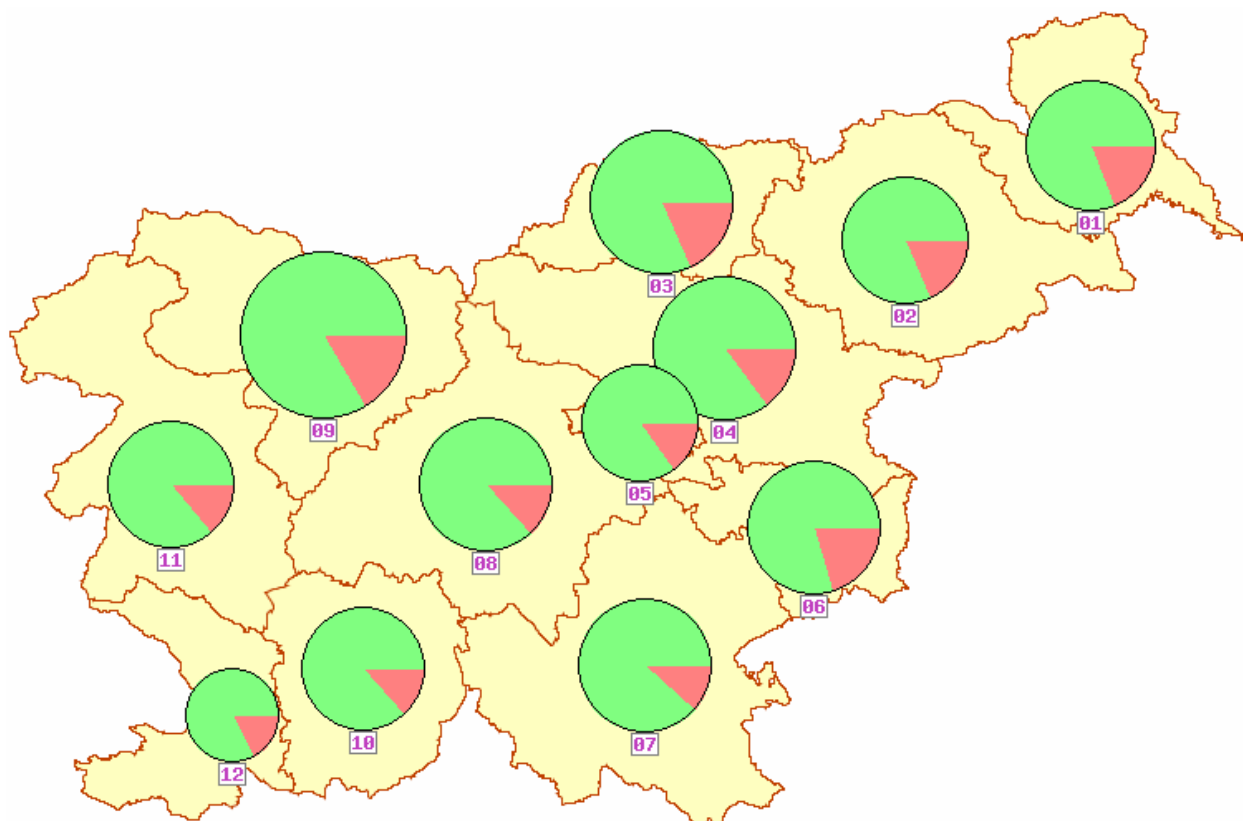
4.9.5. Pregled odobrenih in zavrženih vlog za subvencije po regijah

Na sliki 1 je prikazano število odobrenih in neodobrenih vlog po slovenskih regijah. Na sliki 2 smo namesto števila vlog upoštevali število navedenih družinskih članov na vlogah za subvencije na 100.000 prebivalcev. Skupaj je bilo odobrenih 3.508 vlog (12.707 članov), zavrženih pa 698 vlog (2.342 članov). Na sliki 3 je podana primerjava števila družinskih članov na 100.000 prebivalcev po regijah med leti 2006, 2007, 2008 in 2009, kakor tudi deleža odobrenih med njimi. Podrobnejša razčlenitev podatkov je predstavljena v razdelku 5.



Regija	Neodobrene vloge	Odobrene vloge	Vsota	Delež
01 Pomurska	49	195	244	5.80%
02 Podravska	115	501	616	14.65%
03 Koroška	32	139	171	4.07%
04 Savinjska	97	508	605	14.38%
05 Zasavska	12	59	71	1.69%
06 Spodnjeposavska	29	111	140	3.33%
07 Jugovzhodna Slovenija	36	246	282	6.70%
08 Osrednjeslovenska	150	879	1029	24.47%
09 Gorenjska	113	510	623	14.81%
10 Notranjsko-kraška	13	77	90	2.14%
11 Goriška	30	186	216	5.14%
12 Obalno-kraška	22	97	119	2.83%
SKUPAJ	698	3508	4206	

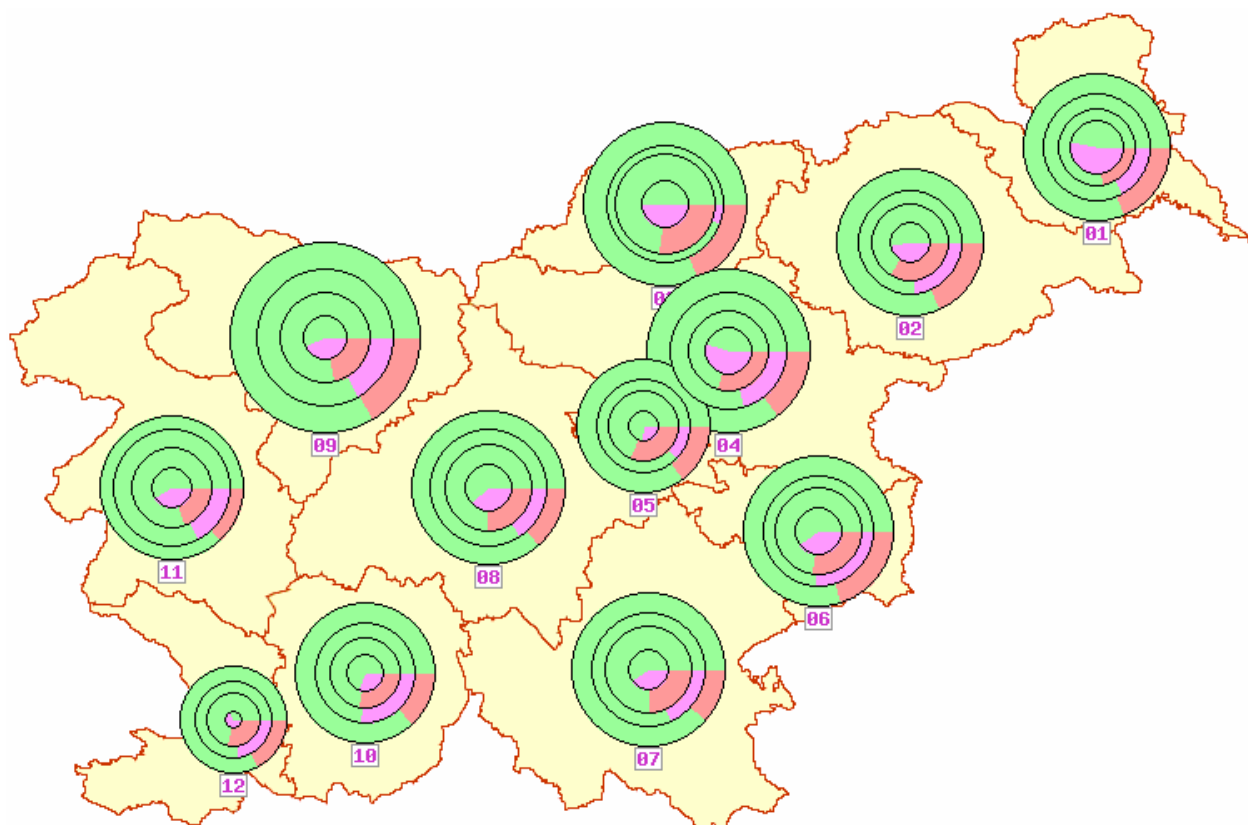
Slika 1: Število odobrenih (zeleno) in neodobrenih (rdeče) vlog za subvencijo za leto 2009 po slovenskih regijah.



Regija	Neodobrene vloge	Odobrene vloge	Vsota
01 Pomurska	133	568	701
02 Podravska	122	546	668
03 Koroška	155	693	848
04 Savinjska	123	704	827
05 Zasavska	84	474	558
06 Spodnjeposavska	147	574	721
07 Jugovzhodna Slovenija	87	657	744
08 Osrednjeslovenska	101	649	750
09 Gorenjska	185	932	1117
10 Notranjsko-kraška	84	537	621
11 Goriška	91	567	658
12 Obalno-kraška	64	307	371

Slika 2: Relativno število družinskih članov na odobrenih (zeleno) in neodobrenih (rdeče) vlogah za subvencijo po slovenskih regijah na 100.000 prebivalcev.

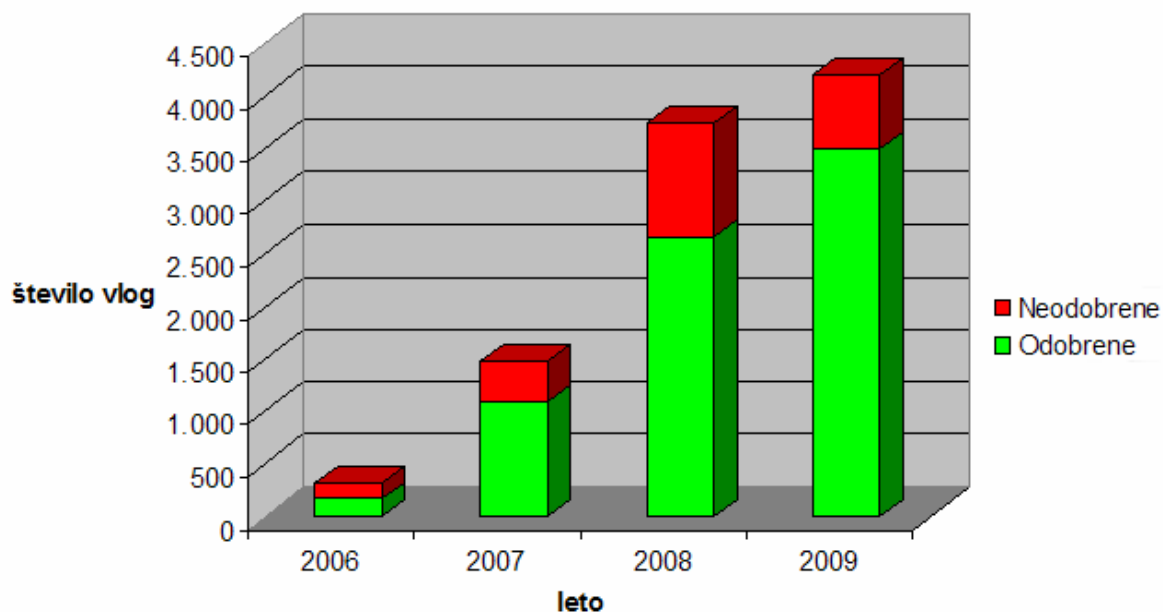
4.9.6. Pregled vlog za subvencije po regijah in po letih



Slika 3: Primerjava relativnega števila družinskih članov na odobrenih (zeleno) in neodobrenih (rdeče) vlogah za subvencije po slovenskih regijah na 100.000 prebivalcev. Večji krog predstavlja podatke iz poziva za dodelitev subvencij v letu 2009, naslednji podatke iz poziva 2008, tretji podatke iz poziva 2007 in četrti (najmanjši) podatke iz poziva za dodelitev subvencij v letu 2006. Velikost kroga je sorazmerna s številom odobrenih družinskih članov na 100.000 prebivalcev v regiji.

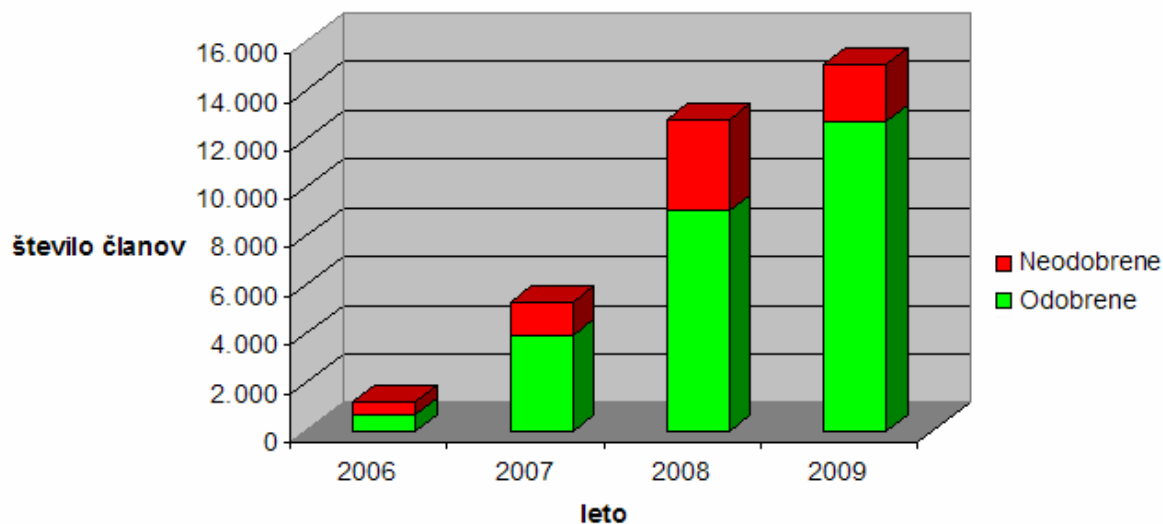
Iz slike 3. je razvidno, da se je od leta 2006 do leta 2009 vsako leto bistveno povečalo število vlog, v večini pa tudi delež odobrenih vlog. Število prispelih vlog leta 2006 je bilo 322, leta 2007 jih je bilo 1.484 (prištete so tudi vloge, oddane leta 2008 za 2007), leta 2008 3.738 (prištete so tudi vloge, oddane leta 2009 za 2008), in leta 2009 4.206. Delež odobrenih vlog v letu 2006 je bil 55%, v letu 2007 74%, v letu 2008 72% in v letu 2009 83%. Omenjena časovna dinamika števila vlog je prikazana na sliki 4. Slika 5 prikazuje podobno časovno dinamiko, s tem da namesto števila vlog upošteva število družinskih članov. Glavna dejavnika povečanja števila vlog in deleža odobrenih vlog sta v večji osveščenosti javnosti in spremembah zakonskih kriterijev, ki so razširili krog upravičencev do subvencije (npr. dohodkovni kriterij).

Odobrene in neodobrene subvencije po letih



Slika 4: Primerjava števila vlog za subvencije in deleža odobrenih vlog po letih.

Družinski člani na odobrenih in neodobrenih vlogah



Slika 5: Primerjava števila družinskih članov na vlogah za subvencije in deleža odobrenih po letih.